



¡BIENVENIDO!

Ahora eres parte del mayor evento deportivo del mundo. La Guía del Espectador de los Juegos Olímpicos Rio 2016 contiene datos e información importantes para que aproveches al máximo la energía de esta gran fiesta. ¡Disfruta de esta lectura!



Tenis

SUGERENCIAS DE ORO

Lo que necesitas saber para aprovechar cada momento de los Juegos Rio 2016

- Antes de salir, **revisa las últimas informaciones** sobre los Juegos en rio2016.com
- **No puedes olvidar tus entradas** y comprueba en el **sitio la fecha**, el **horario** y el **local** de las competiciones antes de salir. Compra más entradas en rio2016.com/es/entradas
- **Consulta el pronóstico del tiempo** y véte preparado
- **Utiliza el transporte público.** Está prohibido estacionar en los locales de las competiciones y en los alrededores
- **Planea tu viaje.** El transporte y los locales de las competiciones estarán llenos. Ir y venir puede demorar
- **Llega pronto: esta instalación abre una hora y media antes del inicio de la competición.** Si la sesión ya comenzó, tal vez tengas que esperar al intervalo para entrar. **Verifica esa información** en rio2016.com/es/locales-de-competicion
- Tendrás que pasar por una **revisión de seguridad** con equipos de rayos X. Los **objetos prohibidos o restringidos** serán retirados y no serán devueltos. **Ve la lista completa** en rio2016.com/es/locales-de-competicion
- **Evite llevar bolsos para facilitar la entrada.** Si es necesario, preferiblemente utiliza bolsos pequeños que puedas colocar en el regazo o debajo del asiento
- **Identifica a los niños** y otros casos especiales con **pulseras disponibles en los mostradores de información al público**
- Busca al **equipo de Rio 2016** vestido de verde – ¡ellos están para ayudarte!
- **Está prohibido fumar en los locales de las competiciones.** Hay áreas reservadas para fumadores. Puedes obtener información sobre estas áreas con los voluntarios y en los mostradores de información al público
- Ve en esta Guía el **mapa con los servicios disponibles en las instalaciones**
- **Dentro de las instalaciones** de Rio 2016, los **pagos** solamente pueden realizarse en **efectivo** o con **tarjetas** de débito, crédito o prepago Visa
- **Manténte enterado** de todo lo que pasa en los Juegos **bajando la app oficial** en rio2016.com/es/app
- **¡Trae toda tu energía y fanatismo. Vamos a hacer juntos una fiesta memorable!**

TM/© Rio 2016 (2016) - Todos los derechos reservados. Esta Guía tiene carácter educativo, informativo y de referencia. Disponible para descargar en portugués, inglés y español en el sitio rio2016.com/es/guia-del-espectador. Todos los mapas e informaciones están sujetos a cambios sin previo aviso. Venta y reproducciones prohibidas.

CONOCIENDO MÁS RÍO

Naturaleza, cultura y gastronomía son atracciones permanentes de la ciudad que recibe de brazos abiertos cada vez a más turistas. La Ciudad Olímpica está lista para recibir a los visitantes que llegan para los Juegos Rio 2016 y tiene una programación efervescente en los *Live Sites*, instalados en puntos estratégicos de la ciudad, en donde podrás asistir a la transmisión de los Juegos y disfrutar de una amplia programación cultural.

Encontrarás más información en visit.rio y descubre las maravillas de Río de Janeiro.

SOSTENIBILIDAD

Haz tu parte y recicla correctamente tu basura. Usa los contenedores de colores para reciclar: ellos son de gran interés a las cooperativas de recolectores, generando inclusión social y nuevos negocios.

ACCESIBILIDAD

Personas con discapacidad o con dificultad de locomoción, como obesos, personas de edad avanzada, embarazadas o lactantes o personas con bebés tendrán una atención especial en las entradas y en los servicios ofrecidos a los espectadores de los Juegos. Servicios exclusivos para este público también estarán disponibles en todas las instalaciones. Puedes obtener más información con los voluntarios y en los mostradores de información al público.

FORMAS DE PAGO

VISA En reconocimiento a los 30 años de apoyo a los Juegos Olímpicos, solo se aceptan tarjetas Visa (débito, crédito o prepago) y dinero para comprar en las instalaciones Rio 2016.

COMUNÍCATE

Un canal abierto para escucharte. Central de atención al cliente: + 55 (21) 3004-2016* rio2016.com/es/contacto

*Para llamadas en Brasil, el valor de una llamada local. Para llamadas al exterior, valor de una llamada a Río de Janeiro.

ENTIENDE EL DEPORTE

CÓMO EMPEZÓ TODO

Roger Federer, Rafael Nadal, Andy Murray y Serena Williams son algunos de los nombres más importantes del tenis de la actualidad y ya han ganado medalla de oro Olímpica. En las últimas ediciones de los Juegos, ellos demostraron la evolución que el deporte ha tenido desde sus principios, en el siglo XI, cuando los franceses usaban las manos para rebotar la pelota contra la pared en un juego que se llamaba “*jeu de paume*”.

SOBRE LA COMPETICIÓN

El tenis reúne eventos individuales de hombres y mujeres, parejas masculinas y femeninas y parejas mixtas. Los partidos se disputan al mejor de tres *sets*, cada uno compuesto por seis *games*, y cada *game* vale cuatro puntos, contados en 15, 30, 40 y el último que cierra el game. El primero que gane los seis games gana el set, a menos que haya empate en 5 a 5, lo que resulta en dos games más. Si hubiese otro empate en 6 a 6, el set se decide en un *tie-break* de hasta siete puntos.

En la final Olímpica individual masculina, el partido se decide al mejor de cinco *sets*, el último set disputado en un *tie-break*, si necesario. El set final se decide por una diferencia de dos *games*.

En la competición de tenis de Rio 2016, todos los eventos con medalla se realizarán en formato de eliminación simple.

¿LO SABÍAS?

- Chile se demoró en obtener su primera medalla de oro Olímpica, pero, en los Juegos de Atenas 2004, ganó dos, y todas en tenis. Nicolás Massú venció en los torneos masculinos individual y en duplas, este último al lado de Fernando González
- Gustavo Kuerten, Guga, estuvo en los Juegos de Sídney 2000 y Atenas 2004. Perdió ante el tenista ruso Yevgeney Kafelnikov y el chileno Nicolás Massú, quienes finalmente ganaron la medalla de oro. La mejor participación brasileña en Juegos Olímpicos fue de Fernando Meligeni, que se quedó con el cuarto lugar en los Juegos de Atlanta 1996

MIENTRAS ASISTES

Permanece sentado y en silencio durante los partidos. No está permitido el uso de *flash*.








PROGRAMACIÓN*

AGOSTO		SESIONES				
		PISTA CENTRAL	PISTA 1	PISTA 2	PISTA 3-9	
05	VIE					
06	SÁB	10:45 16:30	18:45 23:00	11:00 20:00	11:00 20:00	11:00 20:00
07	DOM	10:45 16:30	18:45 23:00	11:00 20:00	11:00 20:00	11:00 20:00
08	LUN	10:45 16:30	18:45 23:00	11:00 20:00	11:00 20:00	11:00 20:00
09	MAR	10:45 16:30	18:45 23:00	11:00 20:00	11:00 20:00	11:00 20:00
10	MIÉ	10:45 16:30	18:45 23:00	11:00 20:00	11:00 20:00	11:00 20:00
11	JUE	12:00 20:00		12:00 20:00	12:00 20:00	
12	VIE	 12:00 20:00		12:00 20:00		
13	SÁB	 12:00 20:00		12:00 20:00		
14	DOM	 12:00 20:00				
15	LUN					
16	MAR					
17	MIÉ					
18	JUE					
19	VIE					
20	SÁB					
21	DOM					

*Las informaciones están sujetas a modificaciones sin aviso previo.

 Las sesiones con ceremonias de victoria están indicadas en negrillas.

EVENTOS

-  Individual
-  Dobles
-  Individual
-  Dobles
-  Dobles

172 atletas/86 hombres y 86 mujeres

 Masculino  Femenino  Mixto



PLANEA TU VIAJE

¡LLEGANDO AL PARQUE

El Centro Olímpico de Tenis está ubicado en el Parque Olímpico de Barra, considerado el corazón de los Juegos, que se convertirá en una referencia deportiva para el país, reuniendo las más modernas instalaciones de competición. Verifica como llegar hasta allá:

BRT - ESPECIAL JD. OCEÁNICO X CENTRO OLÍMPICO > TERMINAL CENTRO OLÍMPICO/MORRO DO OUTEIRO
BRT - ESPECIAL VIC. CARVALHO X C. OLÍMPICO/ RIOCENTRO > TERMINAL C. OLÍMPICO/MORRO DO OUTEIRO
11min caminando/800m







BRT - ESPECIAL RECREIO X VILA MILITAR > ESTAÇÃO MORRO DO OUTEIRO - 11min caminando/800m

BRT - MADUREIRA X ALVORADA PARADOR/ EXPRESSO > ESTAÇÃO RIO 2
BRT - FUNDÃO X ALVORADA EXPRESSO > ESTAÇÃO RIO 2 - 11min caminando/800m

Estación accesible - Las estaciones Terminal Centro Olímpico, Morro do Outeiro y Rio 2 son accesibles. A partir de la estación Terminal Centro Olímpico hay un servicio de transporte auxiliar accesible para más comodidad de las personas en sillas de ruedas o con movilidad reducida. Encontrarás más información sobre accesibilidad en los transportes públicos durante los Juegos en visit.rio.

¡ATENCIÓN!

- Averigua los horarios de las competiciones y de las estaciones de transporte público
- Compra con anticipación tu Cartão dos Jogos (tarjeta de transporte). Algunas estaciones son restringidas al uso de la tarjeta y presentación de las entradas
- Más información sobre el Cartão dos Jogos y el funcionamiento del transporte público en visit.rio
- Observa los locales de entrada a la instalación y presta atención a los letreros disponibles en las estaciones
- Después de la competición, consulta los avisos de salida de la instalación y de acceso al transporte público
- Los tiempos del trayecto a pie se han estimado considerando la velocidad media de 1,2 m/s

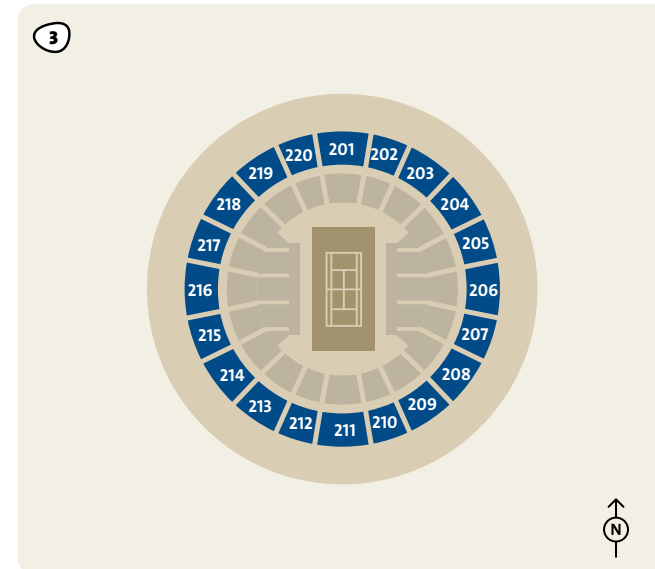
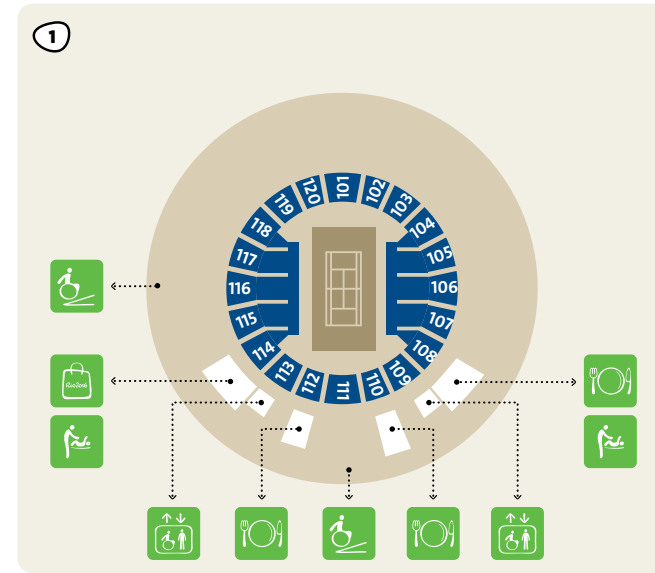
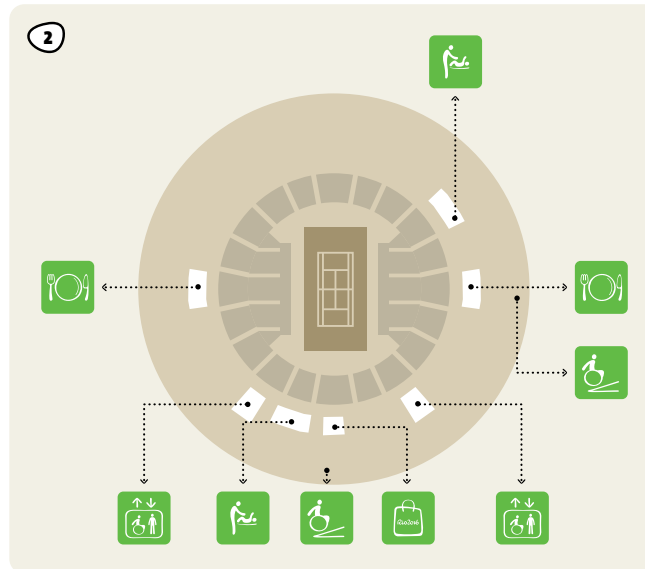
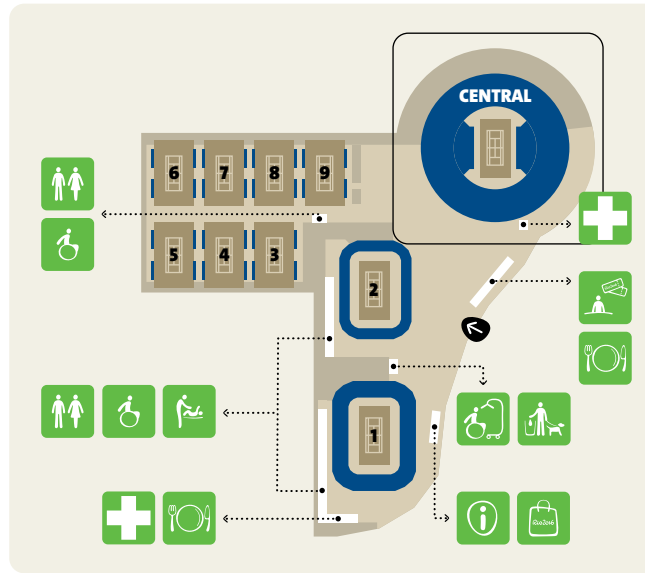
-  Centro Olímpico de Tenis
-  Entrada o salida
-  Camino del espectador
-  Estación de BRT
-  Estación accesible
-  Estación con transporte auxiliar accesible



CONOCE LA INSTALACIÓN

- Entrada
- 1** Nivel
- Gradas
- Rampa
- Ascensores
- Resolución de incidencias de entradas
- Información al público
- Centro de salud de los espectadores
- Lavabos
- Lavabo accesible
- Lavabo extra accesible
- Cambiador para bebés
- Sanitario canino
- Alimentos y bebidas
- Tienda Rio 2016

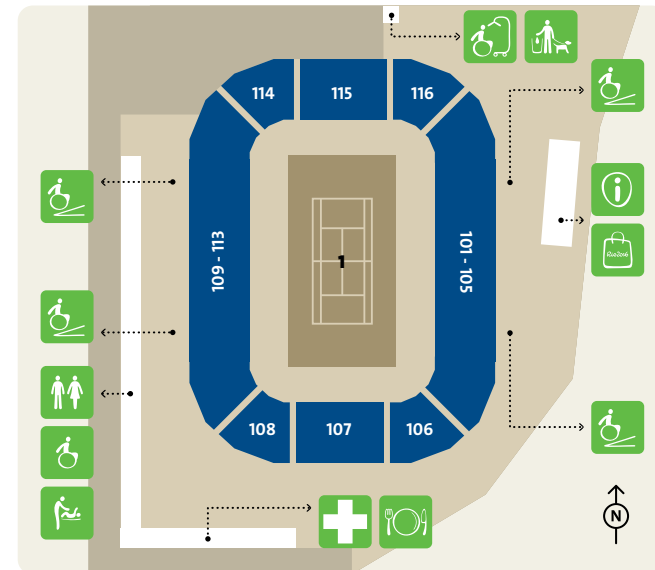
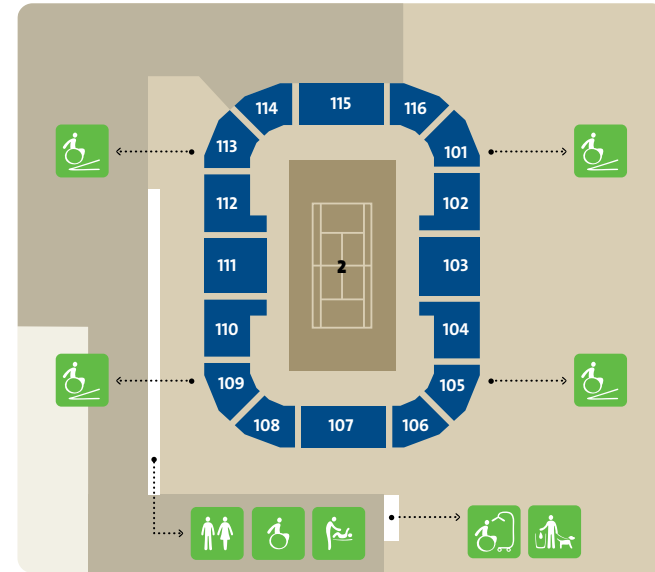
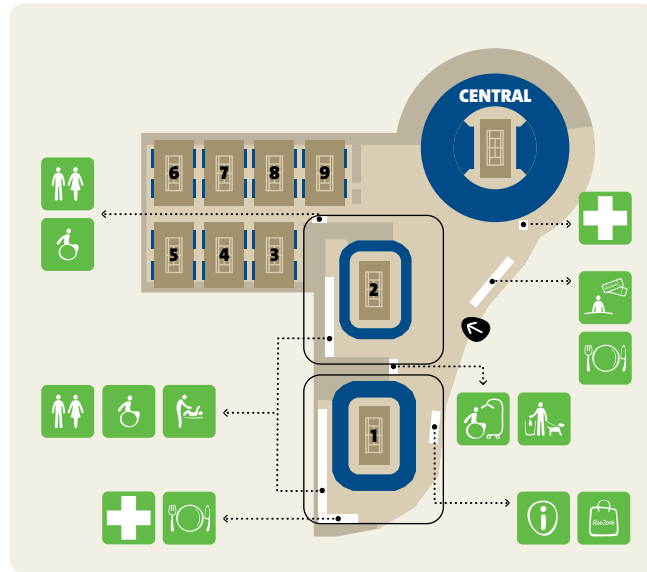
Todas las entradas permiten acceso a las pistas 3 a 9, de acuerdo con la disponibilidad. Para acceder a los diversos niveles de la pista central se puede utilizar las escaleras, además de los ascensores y las rampas indicadas en el mapa. Lavabos – accesible, femenino y masculino – están disponibles en todos los niveles.



CONOCE LA INSTALACIÓN

- Entrada
- 1 Nivel
- Gradas
- Rampa
- Ascensores
- Resolución de incidencias de entradas
- Información al público
- Centro de salud de los espectadores
- Lavabos
- Lavabo accesible
- Lavabo extra accesible
- Cambiador para bebés
- Sanitario canino
- Alimentos y bebidas
- Tienda Rio 2016

Todas las entradas permiten acceso a las pistas 3 a 9, de acuerdo con la disponibilidad. Para acceder a los diversos niveles de la pista central se puede utilizar las escaleras, además de los ascensores y las rampas indicadas en el mapa. Lavabos – accesible, femenino y masculino – están disponibles en todos los niveles.





PATROCINADORES OLÍMPICOS MUNDIALES



PATROCINADORES OFICIAES



COLABORADORES OFICIAES



PROVEEDORES OFICIAES

Airbnb C&A Ceg Dica do Chef Editora Globo EF Education First
EVENTIM GREE ISDS Kärcher Komeco Localiza Manpowergroup
Microsoft Mondo Nielsen Nike OFF! RGS Events RIOgaleão
Sapere SEG Gymnastics Symantec Technogym 3 Corações

PROVEEDORES

Bauerfeind Casa da Moeda do Brasil EMC H. Olhos Paulista Posterscope Brasil

ASOCIADOS GUBERNAMENTALES

