



Baloncesto

¡BIENVENIDO!

Ahora eres parte del mayor evento deportivo del mundo. La Guía del Espectador de los Juegos Olímpicos Rio 2016 contiene datos e información importantes para que aproveches al máximo la energía de esta gran fiesta. ¡Disfruta de esta lectura!



SUGERENCIAS DE ORO

Lo que necesitas saber para aprovechar cada momento de los Juegos Rio 2016

- Antes de salir, **revisa las últimas informaciones** sobre los Juegos en rio2016.com
- **No puedes olvidar tus entradas** y comprueba en el sitio la **fecha**, el **horario** y el **local** de las competiciones antes de salir. Compra más entradas en rio2016.com/es/entradas
- **Consulta el pronóstico del tiempo** y véte preparado
- **Utiliza el transporte público.** Está prohibido estacionar en los locales de las competiciones y en los alrededores
- **Planea tu viaje.** El transporte y los locales de las competiciones estarán llenos. Ir y venir puede demorar
- **Llega pronto: esta instalación abre una hora y media antes del inicio de la competición.** Si la sesión ya comenzó, tal vez tengas que esperar al intervalo para entrar. **Verifica esa información** en rio2016.com/es/locales-de-competicion
- Tendrás que pasar por una **revisión de seguridad** con equipos de rayos X. Los **objetos prohibidos o restringidos** serán retirados y no serán devueltos. **Ve la lista completa** en rio2016.com/es/locales-de-competicion
- **Evite llevar bolsos para facilitar la entrada.** Si es necesario, preferiblemente utiliza bolsos pequeños que puedas colocar en el regazo o debajo del asiento
- **Identifica a los niños** y otros casos especiales con **pulseras disponibles en los mostradores de información al público**
- Busca al **equipo de Rio 2016** vestido de verde – ¡ellos están para ayudarte!
- **Está prohibido fumar en los locales de las competiciones.** Hay áreas reservadas para fumadores. Puedes obtener información sobre estas áreas con los voluntarios y en los mostradores de información al público
- Ve en esta Guía el **mapa con los servicios disponibles en las instalaciones**
- **Dentro de las instalaciones** de Rio 2016, los **pagos** solamente pueden realizarse en **efectivo** o con **tarjetas** de débito, crédito o prepago Visa
- **Manténte enterado** de todo lo que pasa en los Juegos **bajando la app oficial** en rio2016.com/es/app
- **¡Trae toda tu energía y fanatismo. Vamos a hacer juntos una fiesta memorable!**

TM/© Rio 2016 (2016) - Todos los derechos reservados. Esta Guía tiene carácter educativo, informativo y de referencia. Disponible para descargar en portugués, inglés y español en el sitio rio2016.com/es/guia-del-espectador. Todos los mapas e informaciones están sujetos a cambios sin previo aviso. Venta y reproducciones prohibidas.

CONOCIENDO MÁS RÍO

Naturaleza, cultura y gastronomía son atracciones permanentes de la ciudad que recibe de brazos abiertos cada vez a más turistas. La Ciudad Olímpica está lista para recibir a los visitantes que llegan para los Juegos Rio 2016 y tiene una programación efervescente en los *Live Sites*, instalados en puntos estratégicos de la ciudad, en donde podrás asistir a la transmisión de los Juegos y disfrutar de una amplia programación cultural.

Encontrarás más información en visit.rio y descubre las maravillas de Río de Janeiro.

SOSTENIBILIDAD

Haz tu parte y recicla correctamente tu basura. Usa los contenedores de colores para reciclar: ellos son de gran interés a las cooperativas de recolectores, generando inclusión social y nuevos negocios.

ACCESIBILIDAD

Personas con discapacidad o con dificultad de locomoción, como obesos, personas de edad avanzada, embarazadas o lactantes o personas con bebés tendrán una atención especial en las entradas y en los servicios ofrecidos a los espectadores de los Juegos. Servicios exclusivos para este público también estarán disponibles en todas las instalaciones. Puedes obtener más información con los voluntarios y en los mostradores de información al público.

FORMAS DE PAGO

VISA En reconocimiento a los 30 años de apoyo a los Juegos Olímpicos, solo se aceptan tarjetas Visa (débito, crédito o prepago) y dinero para comprar en las instalaciones Rio 2016.

COMUNÍCATE

Un canal abierto para escucharte. Central de atención al cliente: + 55 (21) 3004-2016* rio2016.com/es/contacto

*Para llamadas en Brasil, el valor de una llamada local. Para llamadas al exterior, valor de una llamada a Río de Janeiro.

ENTIENDE EL DEPORTE

CÓMO EMPEZÓ TODO

El baloncesto forma parte del programa Olímpico desde los Juegos de Berlín 1936. Creado en 1891 en la ciudad estadounidense de Springfield, cuando el médico James Naismith lanzó una pelota en una cesta de frutas, el deporte ha pasado por muchos cambios hasta convertirse en uno de los más populares del planeta. Se cree que lo practican más de 400 millones de personas en el mundo entero.

En los Juegos de Pekín 2008, el baloncesto fue el único deporte en el que se agotaron las entradas antes de comenzar los Juegos, atrayendo un total de 600 mil espectadores durante los 16 días de competición.

SOBRE LA COMPETICIÓN

En un partido de baloncesto, un minuto puede durar más de 60 segundos. En cada infracción, falta o salida de la pelota, se para el cronómetro. Con esto, el partido siempre dura más que los 40 minutos reglamentarios, divididos en cuatro tiempos de 10 minutos. Las canastas valen uno, dos o tres puntos, según la posición del jugador. La cancha tiene 28 m de largo por 15 m de ancho. Veinticuatro selecciones disputan los Juegos Rio 2016 (12 masculinas y 12 femeninas), cada equipo con 12 jugadores, de los que solo 5 están en la cancha.

¿LO SABÍAS?

- El brasileño Oscar Schmidt mantiene el récord de mayor número de canastas de baloncesto en los Juegos Olímpicos, con 1.093 puntos entre Moscú 1980 y Atlanta 1996
- Con 2,29 m, el chino Yao Ming, que participó en los Juegos de Sídney 2000, Atenas 2004 y Pekín 2008, se considera el atleta más alto de la historia de los Juegos
- Los partidos se disputaban con pelotas de fútbol, hasta que se crearon pelotas específicas para baloncesto. Las pelotas propias para la práctica de este deporte, en color anaranjado, solo aparecieron en los años 1950, con la intención de hacer la pelota más visible para atletas, árbitros y espectadores



PROGRAMACIÓN*

AGOSTO		SESIONES			
05	VIE				
06	SÁB		14:15 16:00	19:00 20:45	22:30 00:15
07	DOM		14:15 16:00	19:00 20:45	22:30 00:15
08	LUN		14:15 16:00	19:00 20:45	22:30 00:15
09	MAR		14:15 16:00	19:00 20:45	22:30 00:15
10	MIÉ		14:15 16:00	19:00 20:45	22:30 00:15
11	JUE		14:15 16:00	19:00 20:45	22:30 00:15
12	VIE		14:15 16:00	19:00 20:45	22:30 00:15
13	SÁB		14:15 16:00	19:00 20:45	22:30 00:15
14	DOM		14:15 16:00	19:00 20:45	22:30 00:15
15	LUN		14:15 16:00	19:00 20:45	22:30 00:15
16	MAR	11:00 12:45	14:30 16:15	18:45 20:30	22:15 00:00
17	MIÉ	11:00 12:45	14:30 16:15	18:45 20:30	22:15 00:00
18	JUE		15:00 17:00	19:00 21:00	
19	VIE		15:30 17:30	19:00 21:00	
20	SÁB	11:30 13:30	15:30 17:50		
21	DOM	11:30 13:30	15:45 18:05		

*Las informaciones están sujetas a modificaciones sin aviso previo.

 Las sesiones con ceremonias de victoria están indicadas en negritas.

EVENTOS

 Torneo masculino

 Torneo femenino

12 Equipos masculinos/144 atletas
12 Equipos femeninos/144 atletas

 Masculino  Femenino



PLANEA TU VIAJE

¡LLEGANDO AL PARQUE

La Arena Carioca 1 está ubicada en el Parque Olímpico de Barra, considerado el corazón de los Juegos, que se convertirá en una referencia deportiva para el país, reuniendo las más modernas instalaciones de competición. Verifica como llegar hasta allí:

BRT - ESPECIAL JD. OCEÁNICO X CENTRO OLÍMPICO > TERMINAL CENTRO OLÍMPICO/MORRO DO OUTEIRO
BRT - ESPECIAL VIC. CARVALHO X C. OLÍMPICO/ RIOCENRO > TERMINAL C. OLÍMPICO/MORRO DO OUTEIRO
11min caminando/800m

BRT - ESPECIAL RECREIO X VILA MILITAR > ESTAÇÃO MORRO DO OUTEIRO - 11min caminando/800m

BRT - MADUREIRA X ALVORADA PARADOR/ EXPRESSO > ESTAÇÃO RIO 2
BRT - FUNDÃO X ALVORADA EXPRESSO > ESTAÇÃO RIO 2 - 11min caminando/800m

Estación accesible - Las estaciones Terminal Centro Olímpico, Morro do Outeiro y Rio 2 son accesibles. A partir de la estación Terminal Centro Olímpico hay un servicio de transporte auxiliar accesible para más comodidad de las personas en sillas de ruedas o con movilidad reducida. Encontrarás más información sobre accesibilidad en los transportes públicos durante los Juegos en visit.rio.

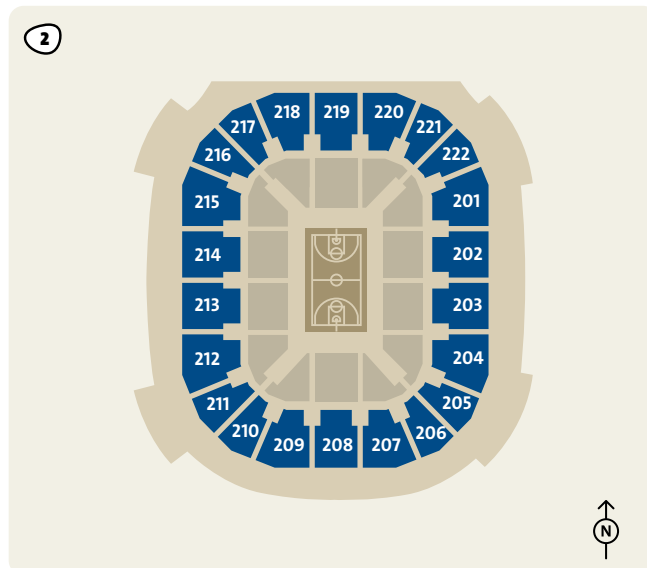
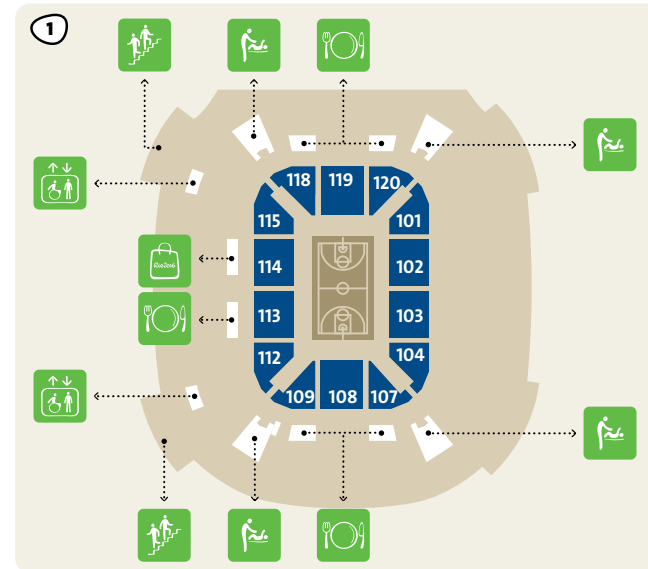
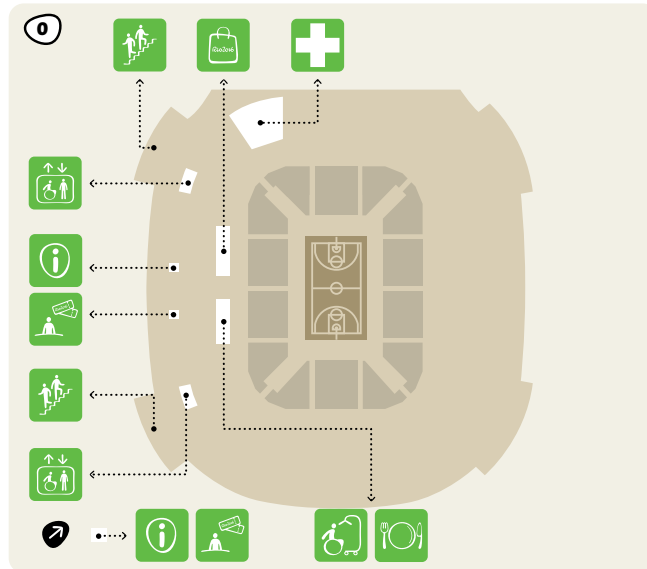
¡ATENCIÓN!

- Averigua los horarios de las competiciones y de las estaciones de transporte público
- Compra con anticipación tu Cartão dos Jogos (tarjeta de transporte). Algunas estaciones son restringidas al uso de la tarjeta y presentación de las entradas
- Más información sobre el Cartão dos Jogos y el funcionamiento del transporte público en visit.rio
- Observa los locales de entrada a la instalación y presta atención a los letreros disponibles en las estaciones
- Después de la competición, consulta los avisos de salida de la instalación y de acceso al transporte público
- Los tiempos del trayecto a pie se han estimado considerando la velocidad media de 1,2 m/s

-  Arena Carioca 1
-  Entrada o salida
-  Camino del espectador
-  Estación de BRT
-  Estación accesible
-  Estación con transporte auxiliar accesible



CONOCE LA INSTALACIÓN



- Entrada
- Nivel
- Gradas
- Ascensores
- Escalera
- Resolución de incidencias de entradas
- Información al público
- Centro de salud de los espectadores
- Lavabo extra accesible
- Cambiador para bebés
- Alimentos y bebidas
- Tienda Rio 2016

Lavabos – accesible, femenino y masculino – están disponibles en todos los niveles.



SUBTÍTULO ACCESIBLE: ILUSTRACIÓN DE LA PLANTA DE LA INSTALACIÓN



PATROCINADORES OLÍMPICOS MUNDIALES



PATROCINADORES OFICIAES



COLABORADORES OFICIAES



PROVEEDORES OFICIAES

Airbnb C&A Ceg Dica do Chef Editora Globo EF Education First
EVENTIM GREE ISDS Kärcher Komeco Localiza Manpowergroup
Microsoft Mondo Nielsen Nike OFF! RGS Events RIOgaleão
Sapore SEG Gymnastics Symantec Technogym 3 Corações

PROVEEDORES

Bauerfeind Casa da Moeda do Brasil EMC H. Olhos Paulista Posterscope Brasil

ASOCIADOS GUBERNAMENTALES





Baloncesto

¡BIENVENIDO!

Ahora eres parte del mayor evento deportivo del mundo. La Guía del Espectador de los Juegos Olímpicos Rio 2016 contiene datos e información importantes para que aproveches al máximo la energía de esta gran fiesta. ¡Disfruta de esta lectura!



SUGERENCIAS DE ORO

Lo que necesitas saber para aprovechar cada momento de los Juegos Rio 2016

- Antes de salir, **revisa las últimas informaciones** sobre los Juegos en rio2016.com
- **No puedes olvidar tus entradas** y comprueba en el **sitio la fecha**, el **horario** y el **local** de las competiciones antes de salir. Compra más entradas en rio2016.com/es/entradas
- **Consulta el pronóstico del tiempo** y véte preparado
- **Utiliza el transporte público.** Está prohibido estacionar en los locales de las competiciones y en los alrededores
- **Planea tu viaje.** El transporte y los locales de las competiciones estarán llenos. Ir y venir puede demorar
- **Llega pronto: la mayoría de las instalaciones abren dos horas antes del inicio de la competición.** Si la sesión ya comenzó, tal vez tengas que esperar al intervalo para entrar. **Verifica esa información** en rio2016.com/es/locales-de-competicion
- Tendrás que pasar por una **revisión de seguridad** con equipos de rayos X. Los **objetos prohibidos o restringidos** serán retirados y no serán devueltos. **Ve la lista completa** en rio2016.com/es/locales-de-competicion
- **Evite llevar bolsos para facilitar la entrada.** Si es necesario, preferiblemente utiliza bolsos pequeños que puedas colocar en el regazo o debajo del asiento
- **Identifica a los niños** y otros casos especiales con **pulseras disponibles en los mostradores de información al público**
- Busca al **equipo de Rio 2016** vestido de verde – ¡ellos están para ayudarte!
- **Está prohibido fumar en los locales de las competiciones.** Hay áreas reservadas para fumadores. Puedes obtener información sobre estas áreas con los voluntarios y en los mostradores de información al público
- Ve en esta Guía el **mapa con los servicios disponibles en las instalaciones**
- **Dentro de las instalaciones** de Rio 2016, los **pagos** solamente pueden realizarse en **efectivo** o con **tarjetas** de débito, crédito o prepago Visa
- **Manténte enterado** de todo lo que pasa en los Juegos **bajando la app oficial** en rio2016.com/es/app
- **¡Trae toda tu energía y fanatismo. Vamos a hacer juntos una fiesta memorable!**

TM/© Rio 2016 (2016) - Todos los derechos reservados. Esta Guía tiene carácter educativo, informativo y de referencia. Disponible para descargar en portugués, inglés y español en el sitio rio2016.com/es/guia-del-espectador. Todos los mapas e informaciones están sujetos a cambios sin previo aviso. Venta y reproducciones prohibidas.

CONOCIENDO MÁS RÍO

Naturaleza, cultura y gastronomía son atracciones permanentes de la ciudad que recibe de brazos abiertos cada vez a más turistas. La Ciudad Olímpica está lista para recibir a los visitantes que llegan para los Juegos Rio 2016 y tiene una programación efervescente en los *Live Sites*, instalados en puntos estratégicos de la ciudad, en donde podrás asistir a la transmisión de los Juegos y disfrutar de una amplia programación cultural.

Encontrarás más información en visit.rio y descubre las maravillas de Río de Janeiro.

SOSTENIBILIDAD

Haz tu parte y recicla correctamente tu basura. Usa los contenedores de colores para reciclar: ellos son de gran interés a las cooperativas de recolectores, generando inclusión social y nuevos negocios.

ACCESIBILIDAD

Personas con discapacidad o con dificultad de locomoción, como obesos, personas de edad avanzada, embarazadas o lactantes o personas con bebés tendrán una atención especial en las entradas y en los servicios ofrecidos a los espectadores de los Juegos. Servicios exclusivos para este público también estarán disponibles en todas las instalaciones. Puedes obtener más información con los voluntarios y en los mostradores de información al público.

FORMAS DE PAGO

VISA En reconocimiento a los 30 años de apoyo a los Juegos Olímpicos, solo se aceptan tarjetas Visa (débito, crédito o prepago) y dinero para comprar en las instalaciones Rio 2016.

COMUNÍCATE

Un canal abierto para escucharte. Central de atención al cliente: + 55 (21) 3004-2016* rio2016.com/es/contacto

*Para llamadas en Brasil, el valor de una llamada local. Para llamadas al exterior, valor de una llamada a Río de Janeiro.

ENTIENDE EL DEPORTE

CÓMO EMPEZÓ TODO

El baloncesto forma parte del programa Olímpico desde los Juegos de Berlín 1936. Creado en 1891 en la ciudad estadounidense de Springfield, cuando el médico James Naismith lanzó una pelota en una cesta de frutas, el deporte ha pasado por muchos cambios hasta convertirse en uno de los más populares del planeta. Se cree que lo practican más de 400 millones de personas en el mundo entero.

En los Juegos de Pekín 2008, el baloncesto fue el único deporte en el que se agotaron las entradas antes de comenzar los Juegos, atrayendo un total de 600 mil espectadores durante los 16 días de competición.

SOBRE LA COMPETICIÓN

En un partido de baloncesto, un minuto puede durar más de 60 segundos. En cada infracción, falta o salida de la pelota, se para el cronómetro. Con esto, el partido siempre dura más que los 40 minutos reglamentarios, divididos en cuatro tiempos de 10 minutos. Las canastas valen uno, dos o tres puntos, según la posición del jugador. La cancha tiene 28 m de largo por 15 m de ancho. Veinticuatro selecciones disputan los Juegos Rio 2016 (12 masculinas y 12 femeninas), cada equipo con 12 jugadores, de los que solo 5 están en la cancha.

¿LO SABÍAS?

- El brasileño Oscar Schmidt mantiene el récord de mayor número de canastas de baloncesto en los Juegos Olímpicos, con 1.093 puntos entre Moscú 1980 y Atlanta 1996
- Con 2,29 m, el chino Yao Ming, que participó en los Juegos de Sídney 2000, Atenas 2004 y Pekín 2008, se considera el atleta más alto de la historia de los Juegos
- Los partidos se disputaban con pelotas de fútbol, hasta que se crearon pelotas específicas para baloncesto. Las pelotas propias para la práctica de este deporte, en color anaranjado, solo aparecieron en los años 1950, con la intención de hacer la pelota más visible para atletas, árbitros y espectadores



PROGRAMACIÓN*

AGOSTO	SESIONES		
05 VIE			
06 SÁB		12:00 16:00	17:30 21:30
07 DOM		12:00 16:00	17:30 21:30
08 LUN		12:00 16:00	17:30 21:30
09 MAR		12:15 14:00	15:30 19:30
10 MIÉ		12:15 14:00	15:30 19:30
11 JUE		12:15 14:00	15:30 19:30
12 VIE		12:15 14:00	15:30 19:30
13 SÁB		12:15 14:00	15:30 19:30
14 DOM		12:15 14:00	15:30 19:30
15 LUN			
16 MAR			
17 MIÉ			
18 JUE			
19 VIE			
20 SÁB			
21 DOM			

*Las informaciones están sujetas a modificaciones sin aviso previo.

EVENTOS

M Torneo masculino

F Torneo femenino

12 Equipos masculinos/144 atletas
12 Equipos femeninos/144 atletas

M Masculino **F** Femenino



PLANEA TU VIAJE

LLEGANDO AL PARQUE

La Arena de la Juventud está ubicada en el Parque Olímpico de Deodoro, asegurando así que la experiencia deportiva proporcionada por el evento sea llevada a las más diversas regiones de la ciudad. Verifica como llegar hasta allá:







TREN - RAMAL SANTA CRUZ > ESTACIÓN MAGALHÃES BASTOS

BRT - ESPECIAL RECREIO X VILA MILITAR > ESTACIÓN MAGALHÃES BASTOS
21min caminando/1.500m

Estación accesible - Las estaciones de tren y BRT de Magalhães Bastos son accesibles. A partir de estas estaciones hay un servicio de transporte auxiliar accesible para más comodidad de las personas en sillas de ruedas o con movilidad reducida. Encontrarás más información sobre accesibilidad en los transportes públicos durante los Juegos en visit.rio.

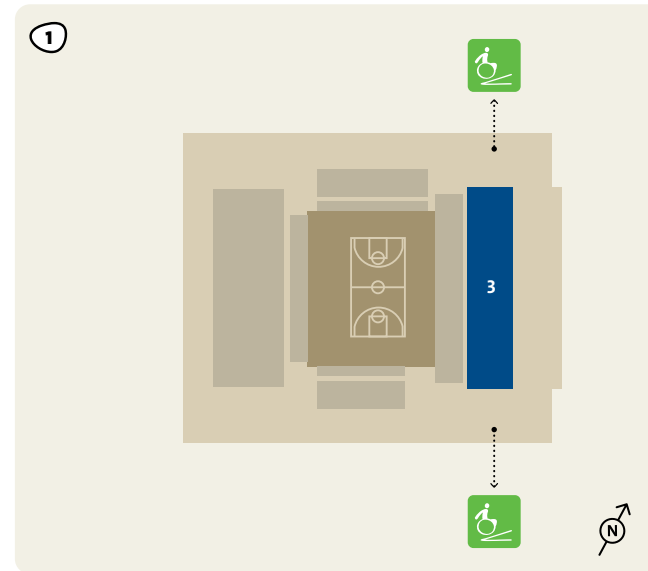
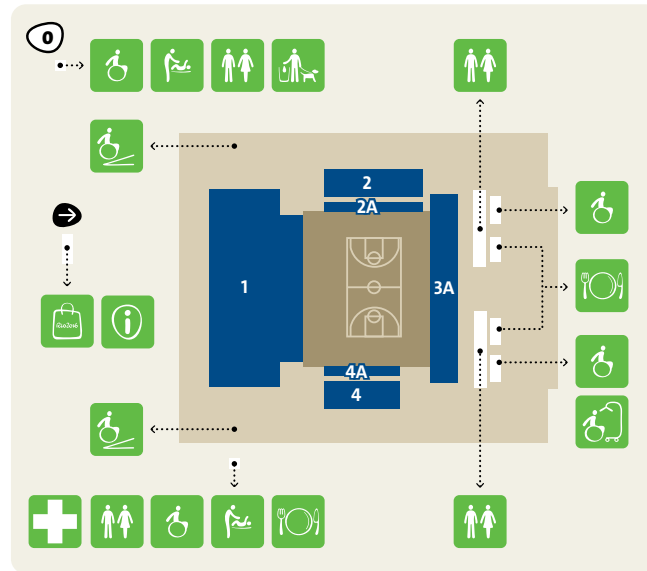
¡ATENCIÓN!

- Averigua los horarios de las competiciones y de las estaciones de transporte público
- Compra con anticipación tu Cartão dos Jogos (tarjeta de transporte). Algunas estaciones son restringidas al uso de la tarjeta y presentación de las entradas
- Más información sobre el Cartão dos Jogos y el funcionamiento del transporte público en visit.rio
- Observa los locales de entrada a la instalación y presta atención a los letreros disponibles en las estaciones
- Después de la competición, consulta los avisos de salida de la instalación y de acceso al transporte público
- Los tiempos del trayecto a pie se han estimado considerando la velocidad media de 1,2 m/s

-  Arena de la Juventud
-  Entrada o salida
-  Camino del espectador
-  Estación de tren
-  Estación de BRT
-  Estación con transporte auxiliar accesible



CONOCE LA INSTALACIÓN



- Entrada
- Nivel
- Gradas
- Rampa
- Información al público
- Centro de salud de los espectadores
- Lavabos
- Lavabo accesible
- Lavabo extra accesible
- Cambiador para bebés
- Sanitario canino
- Alimentos y bebidas
- Tienda Rio 2016

SUBTÍTULO ACCESIBLE: ILUSTRACIÓN DE LA PLANTA DE LA INSTALACIÓN



PATROCINADORES OLÍMPICOS MUNDIALES



PATROCINADORES OFICIAES



COLABORADORES OFICIAES



PROVEEDORES OFICIAES

Airbnb C&A Ceg Dica do Chef Editora Globo EF Education First
EVENTIM GREE ISDS Kärcher Komeco Localiza Manpowergroup
Microsoft Mondo Nielsen Nike OFF! RGS Events RIOgaleão
Sapere SEG Gymnastics Symantec Technogym 3 Corações

PROVEEDORES

Bauerfeind Casa da Moeda do Brasil EMC H. Olhos Paulista Posterscope Brasil

ASOCIADOS GUBERNAMENTALES

