



## ¡BIENVENIDO!

Ahora eres parte del mayor evento deportivo del mundo. La Guía del Espectador de los Juegos Olímpicos Rio 2016 contiene datos e información importantes para que aproveches al máximo la energía de esta gran fiesta. ¡Disfruta de esta lectura!



# Canotaje slalom

## SUGERENCIAS DE ORO

Lo que necesitas saber para aprovechar cada momento de los Juegos Rio 2016

- Antes de salir, **revisa las últimas informaciones** sobre los Juegos en [rio2016.com](http://rio2016.com)
- **No puedes olvidar tus entradas** y comprueba en el **sitio la fecha**, el **horario** y el **local** de las competiciones antes de salir. Compra más entradas en [rio2016.com/es/entradas](http://rio2016.com/es/entradas)
- **Consulta el pronóstico del tiempo** y véte preparado
- **Utiliza el transporte público.** Está prohibido estacionar en los locales de las competiciones y en los alrededores
- **Planea tu viaje.** El transporte y los locales de las competiciones estarán llenos. Ir y venir puede demorar
- **Llega pronto: la mayoría de las instalaciones abren dos horas antes del inicio de la competición.** Si la sesión ya comenzó, tal vez tengas que esperar al intervalo para entrar. **Verifica esa información** en [rio2016.com/es/locales-de-competicion](http://rio2016.com/es/locales-de-competicion)
- Tendrás que pasar por una **revisión de seguridad** con equipos de rayos X. Los **objetos prohibidos o restringidos** serán retirados y no serán devueltos. **Ve la lista completa** en [rio2016.com/es/locales-de-competicion](http://rio2016.com/es/locales-de-competicion)
- **Evite llevar bolsos para facilitar la entrada.** Si es necesario, preferiblemente utiliza bolsos pequeños que puedas colocar en el regazo o debajo del asiento
- **Identifica a los niños** y otros casos especiales con **pulseras disponibles en los mostradores de información al público**
- Busca al **equipo de Rio 2016** vestido de verde – ¡ellos están para ayudarte!
- **Está prohibido fumar en los locales de las competiciones.** Hay áreas reservadas para fumadores. Puedes obtener información sobre estas áreas con los voluntarios y en los mostradores de información al público
- Ve en esta Guía el **mapa con los servicios disponibles en las instalaciones**
- **Dentro de las instalaciones** de Rio 2016, los **pagos** solamente pueden realizarse en **efectivo** o con **tarjetas** de débito, crédito o prepago Visa
- **Manténte enterado** de todo lo que pasa en los Juegos **bajando la app oficial** en [rio2016.com/es/app](http://rio2016.com/es/app)
- **¡Trae toda tu energía y fanatismo. Vamos a hacer juntos una fiesta memorable!**

TM/© Rio 2016 (2016) - Todos los derechos reservados. Esta Guía tiene carácter educativo, informativo y de referencia. Disponible para descargar en portugués, inglés y español en el sitio [rio2016.com/es/guia-del-espectador](http://rio2016.com/es/guia-del-espectador). Todos los mapas e informaciones están sujetos a cambios sin previo aviso. Venta y reproducciones prohibidas.

## CONOCIENDO MÁS RÍO

Naturaleza, cultura y gastronomía son atracciones permanentes de la ciudad que recibe de brazos abiertos cada vez a más turistas. La Ciudad Olímpica está lista para recibir a los visitantes que llegan para los Juegos Rio 2016 y tiene una programación efervescente en los *Live Sites*, instalados en puntos estratégicos de la ciudad, en donde podrás asistir a la transmisión de los Juegos y disfrutar de una amplia programación cultural.

Encontrarás más información en [visit.rio](http://visit.rio) y descubre las maravillas de Río de Janeiro.

## SOSTENIBILIDAD

Haz tu parte y recicla correctamente tu basura. Usa los contenedores de colores para reciclar: ellos son de gran interés a las cooperativas de recolectores, generando inclusión social y nuevos negocios.

## ACCESIBILIDAD

Personas con discapacidad o con dificultad de locomoción, como obesos, personas de edad avanzada, embarazadas o lactantes o personas con bebés tendrán una atención especial en las entradas y en los servicios ofrecidos a los espectadores de los Juegos. Servicios exclusivos para este público también estarán disponibles en todas las instalaciones. Puedes obtener más información con los voluntarios y en los mostradores de información al público.

## FORMAS DE PAGO

**VISA** En reconocimiento a los 30 años de apoyo a los Juegos Olímpicos, solo se aceptan tarjetas Visa (débito, crédito o prepago) y dinero para comprar en las instalaciones Rio 2016.

## COMUNÍCATE

Un canal abierto para escucharte. Central de atención al cliente: + 55 (21) 3004-2016\* [rio2016.com/es/contacto](http://rio2016.com/es/contacto)

\*Para llamadas en Brasil, el valor de una llamada local. Para llamadas al exterior, valor de una llamada a Río de Janeiro.



### ENTIENDE EL DEPORTE

#### CÓMO EMPEZÓ TODO

De América del Norte hasta la Polinesia, las canoas y los kayaks han tenido muchos usos históricos. Sus diseños variaban desde canoas hechas con corteza de árboles abiertos hasta árboles ahuecados. Usados principalmente para la caza y la pesca, los kayaks se hacían con piel de animales extendida sobre una estructura de madera.

La disciplina entró en el programa Olímpico de forma definitiva en los Juegos de Barcelona 1992, pero la primera competición tuvo lugar en los Juegos de Múnich 1972.

#### SOBRE LA COMPETICIÓN


El canotaje slalom se practica en un río con un trayecto difícil de 250 m, donde el objetivo es terminar el recorrido en el menor tiempo posible. En cada edición de los Juegos, el recorrido es diferente, por eso la experiencia y la estrategia son fundamentales. El atleta se enfrenta a corrientes violentas, vendavales y remolinos, haciendo uso de mucha fuerza y habilidad.

En los Juegos Rio 2016 habrá cuatro eventos con medalla: tres masculinos y uno femenino. En las pruebas de canoa individual y canoa doble, los competidores utilizan remos de una sola hoja, mientras que en el kayak individual se utilizan remos con dos hojas.

Cada evento de canotaje slalom comienza con las eliminatorias. Los atletas recorren el trayecto dos veces, y el resultado de la mejor de las dos corridas determina cuál competidor se clasifica para la semifinal. La semifinal y la final consisten en solo una corrida para cada una.

#### ¿LO SABÍAS?

De familia de canoístas, el francés Tony Estanguet es la figura más importante en el canotaje slalom desde los años 1990. Después de la conquista del oro en la prueba C1 en los Juegos de Sídney 2000 y Atenas 2004, Estanguet quedó “solamente” en noveno lugar en los Juegos de Pekín 2008. Pero en Londres 2012, a los 34 años, regresó al podio para recibir la medalla de oro por tercera vez.



#### PROGRAMACIÓN\*

AGOSTO	SESIONES	
05	VIE	
06	SÁB	
07	DOM	12:30 16:15
08	LUN	12:30 15:55
09	MAR	13:30 16:10
10	MIÉ	13:30 16:15
11	JUE	12:30 16:00
12	VIE	
13	SÁB	
14	DOM	
15	LUN	
16	MAR	
17	MIÉ	
18	JUE	
19	VIE	
20	SÁB	
21	DOM	

\*Las informaciones están sujetas a modificaciones sin aviso previo.

Las sesiones con ceremonias de victoria están indicadas en negrillas.

#### EVENTOS

- M Canoa individual (C1)
- M Canoa doble (C2)
- M Kayak individual (K1)
- F Kayak individual (K1)

82 atletas/62 hombres y 21 mujeres

M Masculino F Femenino

**TIENDA RIO 2016**  
Lleva los Juegos Rio 2016 contigo. Compra los productos oficiales y exclusivos en las tiendas físicas y en [rio2016.com/en/shop](http://rio2016.com/en/shop)



### PLANEA TU VIAJE

#### ¡LLEGANDO AL PARQUE

El Estadio de Canotaje Slalom está ubicado en el Parque Radical de Deodoro, que se convertirá en una importante área de recreación para la población. Verifica como llegar hasta allá:

**TREN - RAMAL JAPERI > ESTACIÓN RICARDO DE ALBUQUERQUE**  
14min caminando/1.000m

**BRT - ESPECIAL RECREIO X VILA MILITAR > ESTACIÓN MAGALHÃES BASTOS**  
3min caminando/200m + Servicio complementario

**Estación accesible** - Las estaciones de Ricardo de Albuquerque, de BRT de Magalhães Bastos y el servicio complementario son accesibles. Encontrarás más información sobre accesibilidad en los transportes públicos durante los Juegos en [visit.rio](http://visit.rio).

#### ¡ATENCIÓN!

- Averigua los horarios de las competiciones y de las estaciones de transporte público
- Compra con anticipación tu Cartão dos Jogos (tarjeta de transporte). Algunas estaciones on restringidas al uso de la tarjeta y presentación de las entradas
- Más información sobre el Cartão dos Jogos y el funcionamiento del transporte público en [visit.rio](http://visit.rio)
- Observa los locales de entrada a la instalación y presta atención a los letreros disponibles en las estaciones
- Después de la competición, consulta los avisos de salida de la instalación y de acceso al transporte público
- Los tiempos del trayecto a pie se han estimado considerando la velocidad media de 1,2 m/s






- Estadio de Canotaje Slalom
- Entrada y salida
- Camino del espectador
- Estación de tren
- Estación de BRT
- Estación accesible

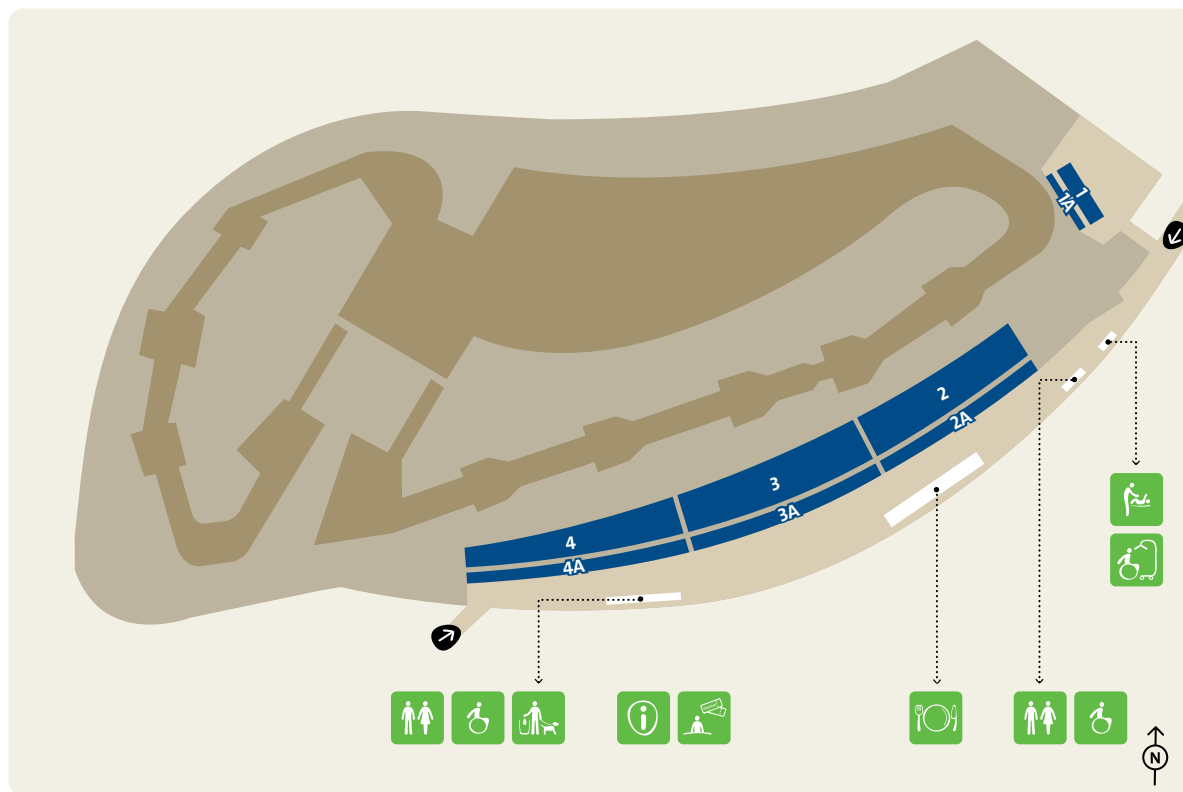




### CONOCE LA INSTALACIÓN



-  Entrada
-  Gradas
-  Resolución de incidencias de entradas
-  Información al público
-  Lavabos
-  Lavabo accesible
-  Lavabo extra accesible
-  Cambiador para bebés
-  Sanitario canino
-  Alimentos y bebidas
-  Tienda Rio 2016



SUBTÍTULO ACCESIBLE: ILUSTRACIÓN DE LA PLANTA DE LA INSTALACIÓN



PATROCINADORES OLÍMPICOS MUNDIALES



PATROCINADORES OFICIAIS



COLABORADORES OFICIAIS



PROVEDORES OFICIAIS

Airbnb C&A Ceg Dica do Chef Editora Globo EF Education First  
EVENTIM GREE ISDS Kärcher Komeco Localiza Manpowergroup  
Microsoft Mondo Nielsen Nike OFF! RGS Events RIOgaleão  
Sapere SEG Gymnastics Symantec Technogym 3 Corações

PROVEDORES

Bauerfeind Casa da Moeda do Brasil EMC H. Olhos Paulista Posterscope Brasil

ASOCIADOS GUBERNAMENTALES

